

Analiza Cen Imprez Turystycznych **ZIMA 2016/2017**

sporządzona dla



Warszawa, 03 stycznia 2016



Data Analizy: 30.12.2016

- data planowanego wyjazdu turystycznego - pierwszy tydzień ferii zimowych dla województwa mazowieckiego: : 13.02.2017 - 19.02.2017
- impreza 7-dniowa,
- wylot z Warszawy,
- cena 1 osoby dorosłej w pokoju 2-osobowym



Średnia cena

- średnia cena to średnia z cen osoby dorosłej w pokoju 2-osobowym w danej destynacji po odjęciu 1/3 cen najdroższych i najmniej popularnych wśród polskich klientów hoteli z danej kategorii
- do zestawień cen średnich wzięto pod uwagę touroperatorów mających w ofercie co najmniej 1 hotel z danej kategorii i z danej destynacji



Odbiorcy

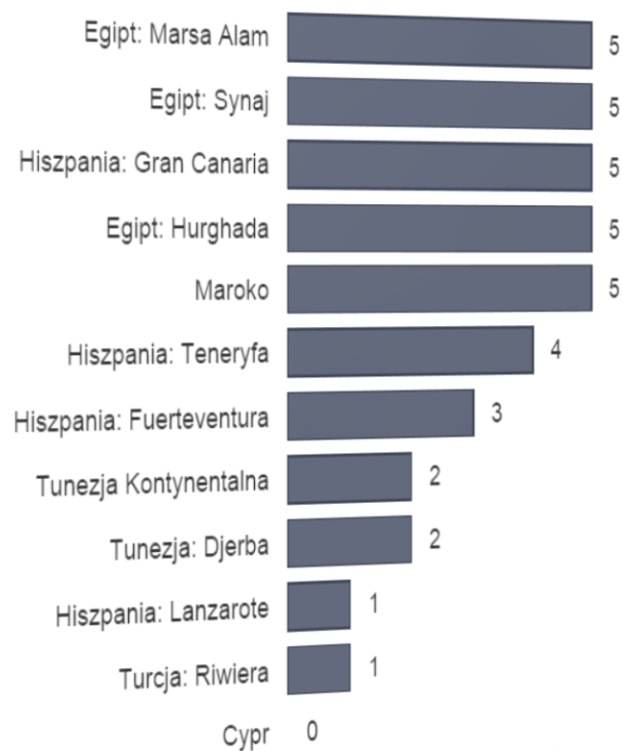
- Agenci turystyczni, partnerzy portalu www.wczasopedia.pl,

Aktualny Ranking Atrakcyjności Turystycznej Destynacji

Które destynacje są najbardziej atrakcyjne w lutym 2017?

GDZIE na wczasy: Atrakcyjność Turystyczna Destynacji (czyli bez uwzględnienia cen biur podróży)

lutym ▼



Oceny rankingowe są podane w skali:
od "0" - najmniej atrakcyjna
do "10" - najbardziej atrakcyjna

Indeks Atrakcyjności Turystycznej UWZGLĘDNIA w danym miesiącu wyjazdu:



warunki klimatyczne i temperaturę wody w morzu



jakość plaż w destynacji



wskaźnik atrakcji w destynacji



wskaźnik cen w destynacji



wskaźnik cen wycieczek organizowanych samodzielnie w destynacji

Indeks Atrakcyjności Turystycznej NIE UWZGLĘDNIA w danym miesiącu wyjazdu:



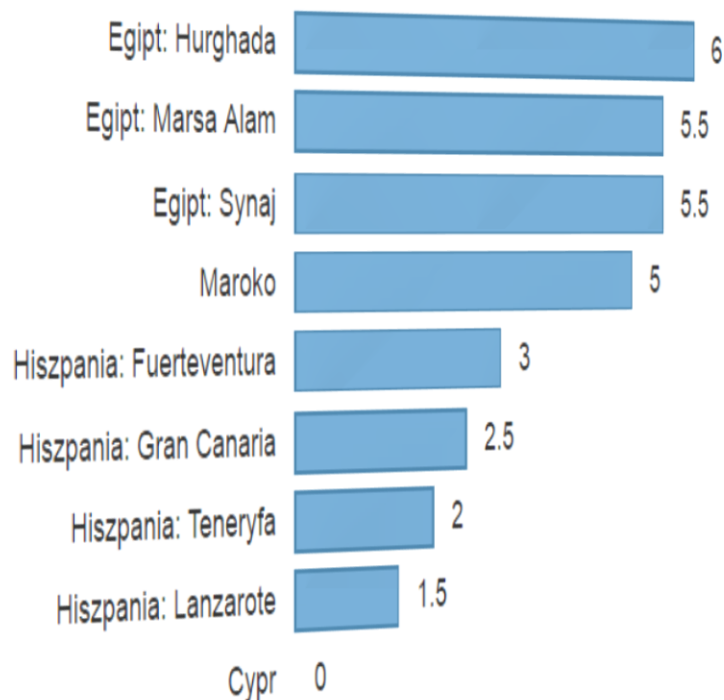
cen pakietów turystycznych oferowanych przez biura podróży

Aktualny Ranking Opłacalności Destynacji

Gdzie najbardziej opłaca się wyjechać w lutym 2017 ?

GDZIE na wczasy: Ranking Destynacji - hotele 4* i 4,5*

lutym



Indeks Opłacalności Destynacji

UWZGLĘDNIA w danym miesiącu wyjazdu:



warunki klimatyczne
i temperaturę wody w morzu



jakość plaż w destynacji



wskaźnik atrakcji w destynacji



wskaźnik cen w destynacji



wskaźnik cen wycieczek
organizowanych samodzielnie w destynacji

ORAZ



ceny pakietów turystycznych oferowanych
przez biura podróży

Oceny rankingowe są podane w skali:

od "0" - najmniej opłacalna, najmniejsze value for money (VFM),

do "10" - najbardziej opłacalna, największe value for money (VFM)

RYNEK: ZIMA 2017 - All Inclusive

Średnie ceny imprez turystycznych i ich zmiany vs poprzedni tydzień



Ceny na ZIMĘ 2017 vs ceny sprzed tygodnia

PORTUGALIA: 3906 zł

- 14 zł

KANARY: 3978 zł

+ 30 zł

MALTA: 2284 zł

- 80 zł

CYPR: 2744 zł

- 36 zł

MAROKO: 3219 zł

- 32 zł

EGIPT: 2804 zł

+ 32 zł

RYNEK: ZIMA 2017 – FERIE All Inclusive

Największe zmiany średnich cen imprez turystycznych vs poprzedni tydzień

Ceny na okres 13.02 –19.02.2017 vs ceny sprzed tygodnia

Ceny wzrosły o średnio 2 zł (+ 0,1%)

Największe spadki średnich cen

<i>Hiszpania: Teneryfa</i>	- 2,8%	- 117 zł
<i>Malta</i>	- 3,4%	- 80 zł
<i>Cypr</i>	- 1,3%	- 36 zł

Największe wzrosty średnich cen

<i>Hiszpania: Fuerteventura</i>	+ 5,1%	+ 171 zł
<i>Egipt: Marsa Alam</i>	+ 3,1%	+ 86 zł
<i>Hiszpania: Lanzarote</i>	+ 1,6%	+ 54 zł

RYNEK: ZIMA 2017 – FERIE All Inclusive

Historia zmian średnich cen imprez turystycznych



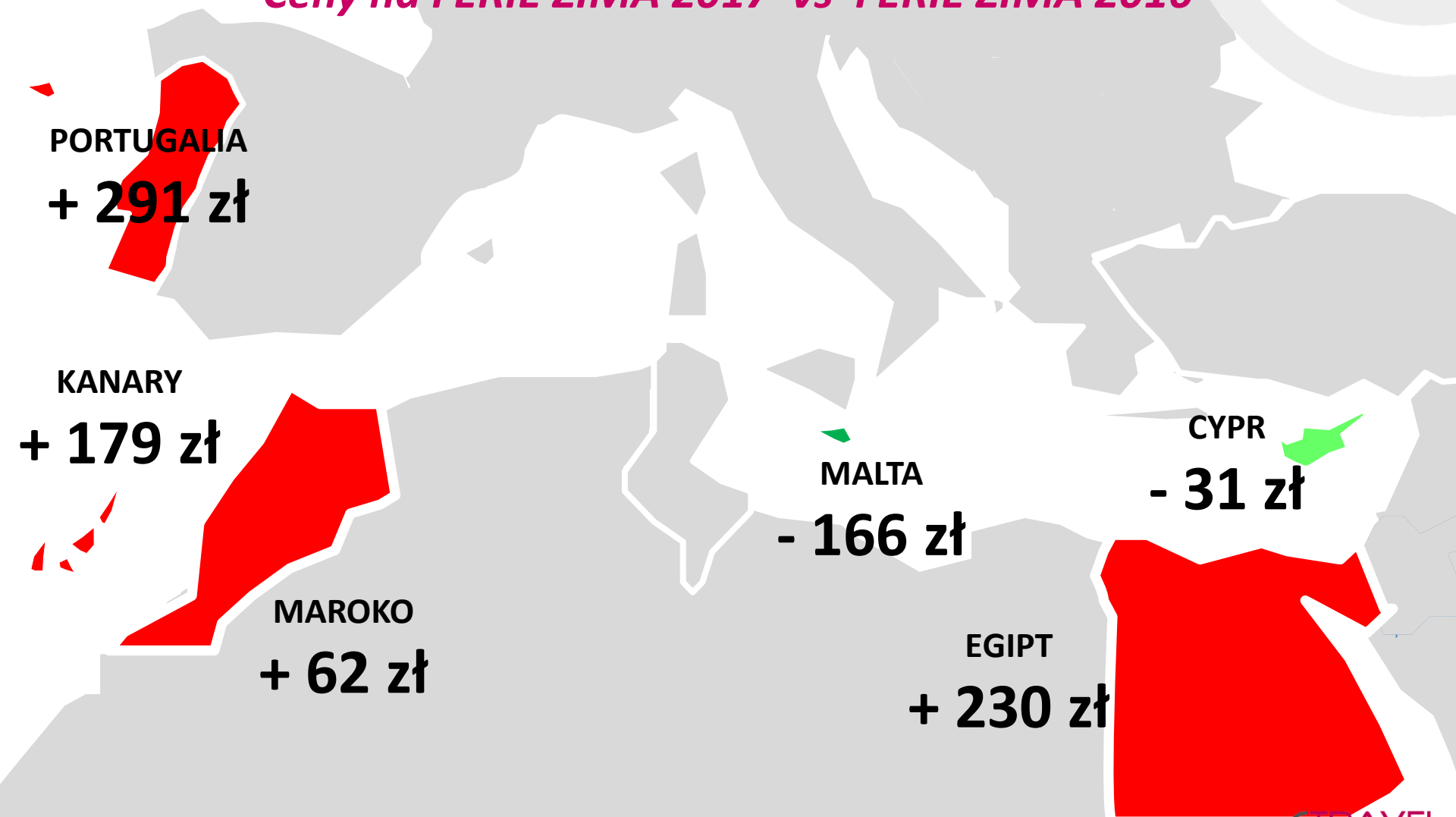
**Zmiany cen na ZIMĘ 2017
vs poprzednia analiza**

RYNEK: ZIMA 2017 - All Inclusive

Zmiany średnich cen imprez turystycznych vs rok poprzedni



Ceny na FERIE ZIMA 2017 vs FERIE ZIMA 2016



RYNEK: ZIMA 2017 – FERIE All Inclusive

Największe zmiany średnich cen imprez turystycznych vs rok poprzedni

Ceny na FERIE ZIMOWE 2017 vs FERIE ZIMOWE 2016:

Ceny wzrosły średnio o 133 zł (+ 4,3%)

Największe spadki średnich cen

Malta	- 6,8%	- 166 zł
Hiszpania: Lanzarote	- 2,9%	- 96 zł
Cypr	- 1,1%	- 31 zł

Największe wzrosty średnich cen

Hiszpania: Gran Canaria	+ 15,9%	+ 641 zł
Portugalia	+ 8,0%	+ 291 zł
Egipt: Masa Alam	+10,9%	+ 279 zł

RYNEK: ZIMA 2017 – FERIE All Inclusive

Historia zmian średnich cen imprez turystycznych



Zmiany cen na ZIMĘ 2017 vs poprzedni rok



RYNEK: ZIMA 2017 – FERIE All Inclusive

Ceny średnie hoteli 3 – 3,5 gwiazdkowych: 7 dni + All Inclusive + z Warszawy



Zestawienie średnich cen hoteli 3* oraz indeksów atrakcyjności i opłacalności na najważniejszych kierunkach



kierunek	Indeks Atrakcyjności	średnie ceny (zmiana)	Indeks Opłacalności	zmiana ceny (vs rok poprzedni)	Najbardziej korzystne ceny	
Cypr	0	2499 zł (+ 4 zł)	0	(- 90 zł)	Exim Tours Itaka	2239 zł 2418 zł
Egipt: Hurghada	5	2223 zł (- 11 zł)	5,5	(+ 219 zł)	Wezyr Sun & Fun	2146 zł 2250 zł
Egipt: Marsa Alam	5	2308 zł (b.d.)	3,5	(b.d.)	Wezyr -----	2308 zł -----
Egipt: Synaj	5	2648 zł (0 zł)	5	(b.d.)	Wezyr -----	1985 zł -----

RYNEK: ZIMA 2017 – FERIE All Inclusive

Ceny średnie hoteli 3 – 3,5 gwiazdkowych: 7 dni + All Inclusive + z Warszawy



Zestawienie średnich cen hoteli 3* oraz indeksów atrakcyjności i opłacalności na najważniejszych kierunkach c.d.



kierunek	Indeks Atrakcyjności	średnie ceny (zmiana)	Indeks Opłacalności	zmiana ceny (vs rok poprzedni)	Najbardziej korzystne ceny	
Hiszpania: Fuerteventura	3	3172 zł (+ 239 zł)	3	(+ 181 zł)	Ecco Holiday Exim Tours	2732 zł 3152 zł
Hiszpania: Gran Canaria	5	4073 zł (- 31 zł)	3	(+ 573 zł)	Rainbow Exim Tours	3496 zł 3989 zł
Hiszpania: Lanzarote	1	3073 zł (+ 12 zł)	0	(+ 54 zł)	Itaka -----	3073 zł -----
Hiszpania: Teneryfa	4	3248 zł (+ 10 zł)	2,5	(- 3 zł)	Rainbow Ecco Holiday	2954 zł 3037 zł

RYNEK: ZIMA 2017 – FERIE All Inclusive

Ceny średnie hoteli 3 – 3,5 gwiazdkowych: 7 dni + All Inclusive + z Warszawy



Zestawienie średnich cen hoteli 3* oraz indeksów atrakcyjności i opłacalności na najważniejszych kierunkach c.d.



kierunek	Indeks Atrakcyjności	średnie ceny (zmiana)	Indeks Opłacalności	zmiana ceny (vs rok poprzedni)	Najbardziej korzystne ceny	
Maroko	5	2774 zł (0 zł)	5	(- 44 zł)	Neckermann Rainbow	2558 zł 2940 zł
Portugalia	4	3271 zł (+ 14 zł)	---	(+ 34 zł)	TUI Itaka	3133 zł 3498 zł
Tunezja Kontynentalna	2	----- (-----)	---	(-----)	----- -----	----- -----
Malta	---	2282 zł (- 46 zł)	---	(+ 126 zł)	Exim Tours Ecco Holiday	1934 zł 2080 zł
Turcja: Riwiera	1	----- (-----)	---	(-----)	----- -----	----- -----

RYNEK: ZIMA 2017 – FERIE All Inclusive

Ceny średnie hoteli 4 – 4,5 gwiazdkowych: 7 dni + All Inclusive + z Warszawy



Zestawienie średnich cen hoteli 4* oraz indeksów atrakcyjności i opłacalności na najważniejszych kierunkach



kierunek	Indeks Atrakcyjności	średnie ceny (zmiana)	Indeks Opłacalności	zmiana ceny (vs rok poprzedni)	Najbardziej korzystne ceny	
Cypr	0	2838 zł (- 52 zł)	0	(+ 20 zł)	Exim Tours Ecco Holiday	2426 zł 2789 zł
Egipt: Hurghada	5	2454 zł (- 1 zł)	6	(+ 90 zł)	Ecco Holiday Rainbow	2268 zł 2304 zł
Egipt: Marsa Alam	5	2595 zł (+ 56 zł)	5,5	(+ 281 zł)	Wezyr Itaka	2441 zł 2689 zł
Egipt: Synaj	5	2827 zł (0 zł)	5,5	(b.d.)	Wezyr Itaka	2738 zł 3182 zł

RYNEK: ZIMA 2017 – FERIE All Inclusive

Ceny średnie hoteli 4 – 4,5 gwiazdkowych: 7 dni + All Inclusive + z Warszawy



Zestawienie średnich cen hoteli 4* oraz indeksów atrakcyjności i opłacalności na najważniejszych kierunkach c.d.



kierunek	Indeks Atrakcyjności	średnie ceny (zmiana)	Indeks Opłacalności	zmiana ceny (vs rok poprzedni)	Najbardziej korzystne ceny	
Hiszpania: Fuerteventura	3	3702 zł (+ 84 zł)	3	(+ 86 zł)	Itaka Ecco Holiday	3393 zł 3400 zł
Hiszpania: Gran Canaria	5	4994 zł (- 3 zł)	2,5	(+ 680 zł)	Rainbow Itaka	3886 zł 3490 zł
Hiszpania: Lanzarote	1	3673 zł (+ 72 zł)	1,5	(- 293 zł)	Rainbow Itaka	2971 zł 3490 zł
Hiszpania: Teneryfa	4	3875 zł (+ 54 zł)	2	(-75 zł)	Itaka Ecco Holiday	3572 zł 3658 zł

RYNEK: ZIMA 2017 – FERIE All Inclusive

Ceny średnie hoteli 4 – 4,5 gwiazdkowych: 7 dni + All Inclusive + z Warszawy



Zestawienie średnich cen hoteli 4* oraz indeksów atrakcyjności i opłacalności na najważniejszych kierunkach c.d.



kierunek	Indeks Atrakcyjności	średnie ceny (zmiana)	Indeks Opłacalności	zmiana ceny (vs rok poprzedni)	Najbardziej korzystne ceny	
Maroko	5	3019 zł (- 52 zł)	5	(+ 34 zł)	Neckermann Rainbow	2968 zł 3025 zł
Portugalia	4	3822 zł (+ 9 zł)	---	(+ 441 zł)	Itaka TUI	3908 zł 3990 zł
Tunezja Kontynentalna	2	----- (-----)	---	(-----)	----- -----	----- -----
Malta	---	2285 zł (- 91 zł)	---	(- 228 zł)	Exim Tours Ecco Holiday	2047 zł 2055 zł
Turcja: Riwiera	1	----- (-----)	---	(-----)	----- -----	----- -----

RYNEK: ZIMA 2017 – FERIE All Inclusive

Ceny średnie hoteli 5 – 5,5 gwiazdkowych: 7 dni + All Inclusive + z Warszawy



Zestawienie średnich cen hoteli 5* oraz indeksów atrakcyjności i opłacalności na najważniejszych kierunkach



kierunek	Indeks Atrakcyjności	Śre(+dnie ceny (zmiana)	Indeks Opłacalności	zmiana ceny (vs rok poprzedni)	Najbardziej korzystne ceny	
Cypr	0	2895 zł (- 88 zł)	2	(- 63 zł)	Exim Tours Ecco Holiday	2584 zł 2603 zł
Egipt: Hurghada	5	2823 zł (0 zł)	6	(+ 264 zł)	Ecco Holiday Prima Holiday	2520 zł 2669 zł
Egipt: Marsa Alam	5	3180 zł (+ 120 zł)	5,5	(+ 277 zł)	Wezyr Itaka	2853 zł 3038 zł
Egipt: Synaj	5	2300 zł (+ 273 zł)	5	(- 17 zł)	Itaka Wezyr	3285 zł 338 zł

RYNEK: ZIMA 2017 – FERIE All Inclusive

Ceny średnie hoteli 5 – 5,5 gwiazdkowych: 7 dni + All Inclusive + z Warszawy



Zestawienie średnich cen hoteli 5* oraz indeksów atrakcyjności i opłacalności na najważniejszych kierunkach c.d.



kierunek	Indeks Atrakcyjności	Średnie ceny (zmiana)	Indeks Opłacalności	zmiana ceny (vs rok poprzedni)	Najbardziej korzystne ceny	
Hiszpania: Fuerteventura	3	----- (-----)	---	(-----)	----- -----	----- -----
Hiszpania: Gran Canaria	5	----- (-----)	---	(-----)	----- -----	----- -----
Hiszpania: Lanzarote	1	5398 zł (0 zł)	0	(+ 436 zł)	Itaka -----	5398 zł -----
Hiszpania: Teneryfa	4	9687 zł (+1711 zł)	0	(b.d.)	Net Holiday -----	9687 zł -----

RYNEK: ZIMA 2017 – FERIE All Inclusive

Ceny średnie hoteli 5 – 5,5 gwiazdkowych: 7 dni + All Inclusive + z Warszawy



Zestawienie średnich cen hoteli 5* oraz indeksów atrakcyjności i opłacalności na najważniejszych kierunkach c.d.



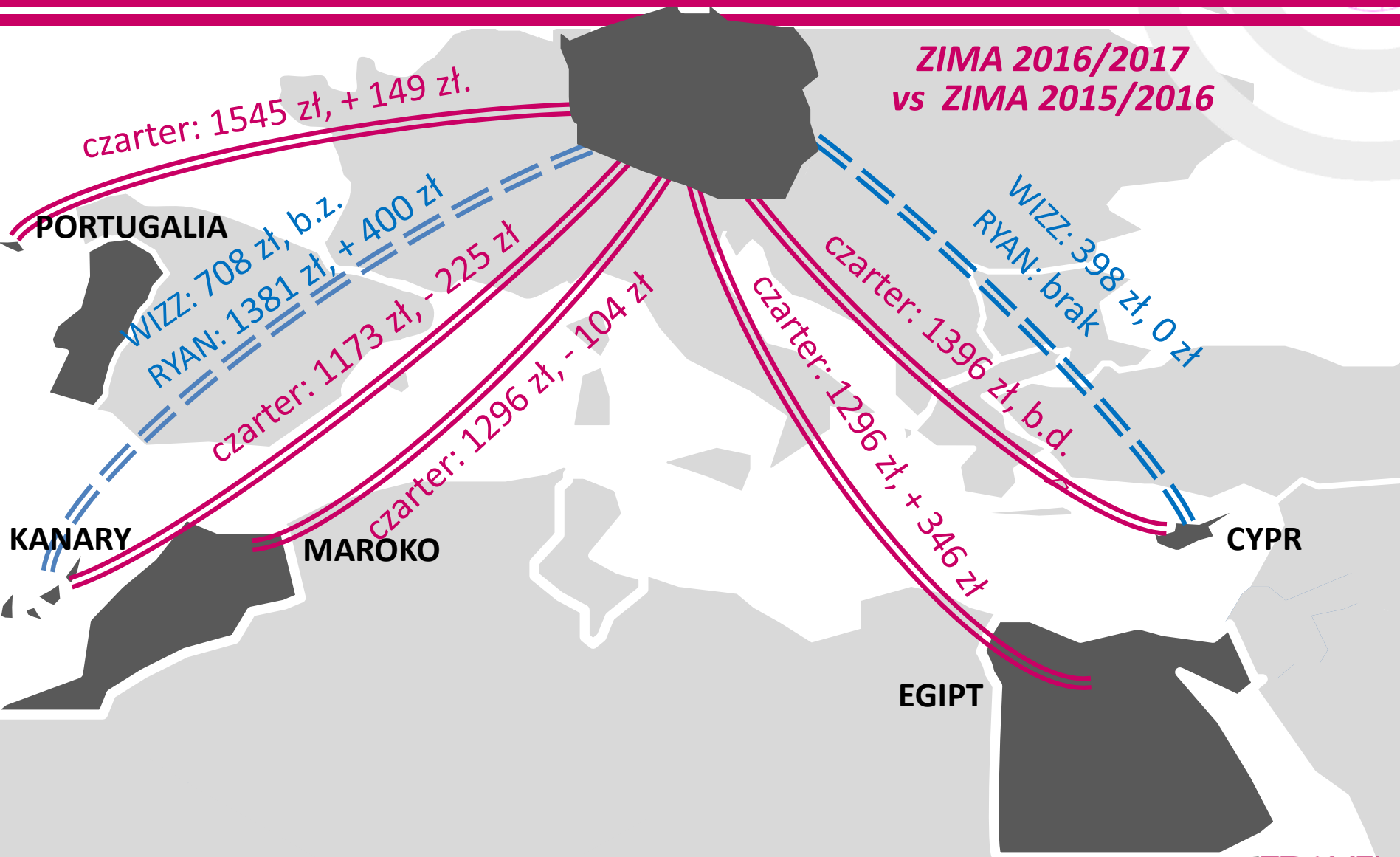
kierunek	Indeks Atrakcyjności	średnie ceny (zmiana)	Indeks Opłacalności	zmiana ceny (vs rok poprzedni)	Najbardziej korzystne ceny	
Maroko	5	5045 zł (0 zł)	3	(+ 337 zł)	Rainbow Itaka	4517 zł 5239 zł
Portugalia	4	4454 zł (+ 89 zł)	---	(+ 46 zł)	Itaka TUI	4218 zł 4926 zł
Tunezja Kontynentalna	2	----- (-----)	---	(-----)	----- -----	----- -----
Tunezja: Djerba	2	----- (-----)	---	(-----)	----- -----	----- -----
Turcja: Riwiera	1	1748 zł (0 zł)	7	(b.d.)	Itaka -----	1748 zł -----

RYNEK: ZIMA 2017 – All Inclusive

Minimalne ceny czarterów i średnie tanich linii lotniczych z WAW vs rok poprzedni



ZIMA 2016/2017
vs ZIMA 2015/2016



Analiza Cen Imprez Turystycznych

Zastrzeżenia Prawne

Analiza i raport zostały przygotowane przez spółkę TravelDATA wyłącznie w celach informacyjno-edukacyjnych i nie stanowią analizy inwestycyjnej, analizy finansowej, ani rekomendacji w rozumieniu przepisów Rozporządzenia Ministra Finansów z 19 października 2005 roku (Dz.U. 2005 Nr 206 poz. 1715) oraz Ustawy z 29 lipca 2005 roku (Dz.U. Nr 183 poz. 1538 z późn. zm.).

Spółka TravelDATA działa z należytą starannością i rzetelnością, nie ponosi jednak odpowiedzialności za działania lub zaniechania odbiorcy, a w szczególności odpowiedzialności za decyzje inwestycyjne lub konsumenckie (np. zakup imprez turystycznych, zawarcie kontraktów z biurem podróży), podjęte na podstawie treści zawartych w tym materiale i raporcie oraz za szkodę poniesioną w wyniku tych decyzji.

W szczególności spółka TravelDATA nie wskazuje i nie rekomenduje konkretnego biura podróży (touroperatora) w celu wybrania imprezy turystycznej, skorzystania z jego usług lub jakichkolwiek innych działań.

Dane zawarte w analizie i raporcie pochodzą z systemów rezerwacyjnych MerlinX, TOM Travel Office Management oraz BlueVendo..

Historyczne dane dotyczące cen i przetworzone informacje oparte na tych danych nie są gwarancją i/lub dostateczną wskazówką dla ich poziomów w przyszłości.

Spółka TravelDATA dokłada wszelkiej staranności by treści, w tym dane liczbowe były poprawne, bez błędów. Pewna część informacji jest jednak przetwarzana, publikowana i ukazywana automatycznie przez oprogramowanie. W związku z tym, w razie wystąpienia błędu może upłynąć pewien okres zanim wada zostanie ujawniona i poprawiona lub klient zostanie o niej poinformowany.

W ramach inwestowania jak i w wyborze konkretnego biura podróży lub w jakichkolwiek działaniach powiązanych z biurami podróży, wysoce wskazane jest korzystanie z wielu źródeł i konfrontacja przed podjęciem ostatecznej decyzji.

Zamieszczone w materiałach i w raportach informacje nie miały, nie mają i nie będą miały na celu naruszenia w jakimkolwiek stopniu dobrego imienia biur podróży wymienionych i opisanych w tej publikacji.

Zawartość raportu jest edukacyjno-informacyjna, a spółka TravelDATA nie wskazuje i nie ustala jednoznacznie stopnia wypłacalności i wiarygodności poszczególnych przedsiębiorstw.